

EVERLIGHT®
億光LED照明



TOP 100
台灣百大品牌

點亮 居家照明

居家 · Everlight Everywhere

EVERLIGHT®
億光LED照明



點亮 商空照明

商空 · Everlight Everywhere

EVERLIGHT®
億光LED照明



點亮 戶外照明

戶外 · Everlight Everywhere

EVERLIGHT®
億光LED照明



點亮 智能調光

智能調光 · Everlight Everywhere

EVERLIGHT®
億光LED照明



光源

New

雙標章球泡燈



9W
12W
15W

02

T8 節標燈管



06

超節能Plus燈泡

(取代大螺旋系列)



18W
23W

03

T8 超節能燈管



07

超節能球泡燈



10W
13W
16W

04

New

環管



08

小瓦數球泡燈



05

MR16



08



室內燈具

輕鋼架系列



10

節標崁燈



17

山型燈系列



12

節標支架燈



18

工事燈系列



14

雙標章輕鋼架系列



19

平板燈



16

雙標章教室吊燈



21



室內燈具

節標山型燈系列



節標吸吊燈具系列



節標工事燈系列



節標款工礦燈



節標停車場工事燈



雙標章平板燈



節標停車場山型燈



節標平板燈





室內燈具

支架燈系列



31

星聚3.5吋崁燈



36

New 星垣崁燈(撥碼)



33

New 星悅軌道燈(撥碼)



37

星皓崁燈



34

星庭IP65吸頂燈



38

星聚2.5吋崁燈



35

感應型吸頂燈



39

室內燈具

星晴單色吸頂燈



40

360度循環風扇吸頂燈



44

星晴調光調色吸頂燈



41

UVC殺菌輕鋼架循環扇



45

星環壁切三色吸頂燈



42

New

UVC殺菌輕鋼架循環扇
二代



46

星玉壁切三色吸頂燈



43



戶外燈具

星宇投光燈(感應型)



48

星宇投光燈(標準型)



49

New

星辰天井燈




50

節標勝利路燈



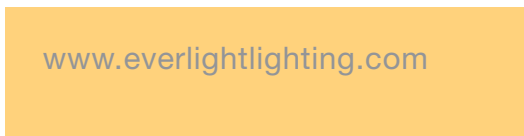
51



LED照明 >>> LED室內燈具 光源



億光 LED 取代式燈泡球系列擁有最節能、環保又健康的燈源，不但可節省大量耗電，更以高效能及完美散熱技術，搭配無汞無鉛、零污染的特性，給您最安全舒適的生活品質。





環保節能雙標章球泡燈系列產品特色



無藍光危害



榮獲環保標章認證



榮獲節能標章認證



無頻閃，保護眼睛




3000K.4000K.6500K全色溫



通過IEC光生物認證



億光LED照明 超·節·能



雙標章LED燈泡	市售他牌LED燈泡	傳統螺旋燈泡
9W	12W	23W
12W	16W	28W
15W	24W	34W
18W	24W	45W
23W	32W	60W

消除頻閃 保護眼睛



億光 消除頻閃 他牌 頻閃

閃爍指數 < 0.02 · 閃爍百分比 < 2%

市售LED光源閃爍指數大多為0.05以上



節能標章代表能源效率比國家認證標準高出**10-50%**
使用億光雙標章球泡，品質有保障、更能**省電省錢**。



環保標章代表在同類產品中，環境表現最優良，前**20~30%**
使用億光雙標章球泡，省能源、低汙染，愛護地球。



雙標章球泡燈



產品特色

- 榮獲節能標章、環保標章認證
- 閃爍指數 0.02，閃爍百分比 2%
- 無頻閃，保護眼睛
- 超高效率：140 lm/w
- 無紫外光及藍光危害

產品型號	功率 (W)	輸入電壓	流明 (lm)	色溫 (K)	演色性 (Ra)	燈座	取代螺旋 (W)	尺寸 (mm)
LBA/A/ECO60Q/9W/830/UNI/E27/GL	9	100-240VAC	1215	3000	80	E27	23	Ø60 x 110
LBA/A/ECO60Q/9W/840/UNI/E27/GL			1260	4000				Ø60 x 110
LBA/A/ECO60Q/9W/865/UNI/E27/GL			1260	6500				Ø60 x 110
LBA/A/ECO60Q/12W/830/UNI/E27/GL	12	100-240VAC	1620	3000	80	E27	28	Ø60 x 117
LBA/A/ECO60Q/12W/840/UNI/E27/GL			1680	4000				Ø60 x 117
LBA/A/ECO60Q/12W/865/UNI/E27/GL			1680	6500				Ø60 x 117
LBA/A/ECO65Q/15W/830/UNI/E27/GL	15	100-240VAC	2025	3000	80	E27	34	Ø65 x 135
LBA/A/ECO65Q/15W/840/UNI/E27/GL			2100	4000				Ø65 x 135
LBA/A/ECO65Q/15W/865/UNI/E27/GL			2100	6500				Ø65 x 135

產品應用 • 室內照明 • 商業照明



超節能Plus燈泡(取代大螺旋系列)



產品特色

- 榮獲節能標章、環保標章認證
- 無紫外光及藍光危害
- 無頻閃，保護眼睛
- 超高效率：145 lm/w
- 閃爍指數 0.02 · 閃爍百分比 2%

產品型號	功率 (W)	輸入電壓	流明 (lm)	色溫 (K)	演色性 (Ra)	燈座	取代螺旋 (W)	尺寸 (mm)
LBA/ECO95R Plus/18W/830/UNI/E27	18	100-240VAC	2520	3000	80	E27	45	Ø95 x 174
LBA/ECO95R Plus/18W/865/UNI/E27			2610	6500				Ø95 x 174
LBA/ECO110R Plus/23W/830/UNI/E27	23	100-240VAC	3220	3000	80	E27	60	Ø110 x 200
LBA/ECO110R Plus/23W/865/UNI/E27			3335	6500				Ø110 x 200

產品應用 • 室內照明 • 商業照明





超節能球泡燈



產品特色

- 超高效率：140 lm/w
- 無紫外光及藍光危害
- 顯色穩定，不色偏
- 全電壓輸入 100-240 VAC
- 通過 BSMI 認證

產品型號	功率 (W)	輸入電壓	流明 (lm)	色溫 (K)	演色性 (Ra)	燈座	取代螺旋 (W)	尺寸 (mm)
LBA/A/ECO60Q/10W/830/UNI/E27	10	100~240VAC	1350	3000	80	E27	23	Ø60 x 110
LBA/A/ECO60Q/10W/840/UNI/E27			1400	4000				Ø60 x 110
LBA/A/ECO60Q/10W/865/UNI/E27			1400	6500				Ø60 x 110
LBA/A/ECO60Q/13W/830/UNI/E27	13	100~240VAC	1755	3000	80	E27	28	Ø60 x 117
LBA/A/ECO60Q/13W/840/UNI/E27			1820	4000				Ø60 x 117
LBA/A/ECO60Q/13W/865/UNI/E27			1820	6500				Ø60 x 117
LBA/A/ECO70Q/16W/830/UNI/E27	16	100~240VAC	2160	3000	80	E27	34	Ø70 x 141
LBA/A/ECO70Q/16W/840/UNI/E27			2240	4000				Ø70 x 141
LBA/A/ECO70Q/16W/865/UNI/E27			2240	6500				Ø70 x 141

產品應用 • 室內照明 • 商業照明



小瓦數球泡燈



產品特色

- 全電壓輸入 100-240 VAC
- 無紫外光及藍光危害
- 顯色穩定，不色偏
- 通過 BSMI 認證

產品型號	功率 (W)	輸入電壓	流明 (lm)	色溫 (K)	演色性 (Ra)	燈座	尺寸 (mm)
LBA/ECO50Q/3.5W/830/UNI/E27	3.5	100~240VAC	375	3000	80	E27	Ø50 x 92
LBA/ECO50Q/3.5W/865/UNI/E27			375	6500			Ø50 x 92

產品應用 • 室內照明 • 商業照明





T8 節標燈管



產品特色

- 榮獲節能標章認證
- 167lm/W，高效率取代傳統 T8 螢光燈管
- 全電壓輸入 100-240 VAC，不需外加安定器
- 顯色穩定，不色偏
- 通過 BSMI 認證

產品型號	功率 (W)	輸入電壓	流明 (lm)	色溫 (K)	演色性 (Ra)	燈座
T8/B/2FT/6W/16840/U/GD1	6	100~240VAC	1000	4000	80	G13
T8/B/2FT/6W/16857/U/GD1	6		1000	5700		
T8/B/2FT/6W/16865/U/GD1	6		1000	6500		
T8/B/4FT/12W/16840/U/GD1	12		2000	4000		
T8/B/4FT/12W/16857/U/GD1	12		2000	5700		
T8/B/4FT/12W/16865/U/GD1	12		2000	6500		

產品應用 • 室內照明 • 建築照明 • 工作照明 • 裝飾照明 • 設備照明





T8超節能燈管



產品特色

- 120 lm/W，高效率取代傳統 T8 螢光燈管
- 全電壓輸入 100-240 VAC，不需外加安定器
- 顯色穩定，不色偏
- 通過 BSMI 認證

產品型號	功率 (W)	輸入電壓	流明 (lm)	色溫 (K)	演色性 (Ra)	燈座
T8/C/1FT/5W/12830/U/GP	5	100~240VAC	575	3000	80	G13
T8/C/1FT/5W/12840/U/GP	5		600	4000		
T8/C/1FT/5W/12865/U/GP	5		600	6500		
T8/C/2FT/10W/12830/U/GP	10		1150	3000		
T8/C/2FT/10W/12840/U/GP	10		1200	4000		
T8/C/2FT/10W/12865/U/GP	10		1200	6500		
T8/C/4FT/20W/12830/U/GP	20		2300	3000		
T8/C/4FT/20W/12840/U/GP	20		2400	4000		
T8/C/4FT/20W/12865/U/GP	20		2400	6500		

產品應用 • 室內照明 • 建築照明 • 工作照明 • 裝飾照明 • 設備照明





環管



產品特色

- 適用傳統日光燈管燈具 (須改線)
- 光效 100lm/W, 較傳統日光燈管省電 50%
- 全電壓輸入 100-240 VAC · 不需外加安定器

產品型號	功率 (W)	輸入電壓	流明 (lm)	色溫 (K)	演色性 (Ra)	燈座
LTR/A/15W/865/U/G24	15	100~240VAC	1500	6500	80	G24

產品應用 · 室內照明 · 商業照明 · 辦公照明

MR16-7W



產品特色

- 無紫外光及藍光危害
- AC 電源 · 安裝方便 · 免變壓器
- 取代 50W 鹵素投射燈

產品型號	功率 (W)	輸入電壓	流明 (lm)	色溫 (K)	演色性 (Ra)	發光角度	燈座	取代傳統光源 (傳統MR16)
LRM/MR16/A/7W/830/UNI/38D/DT	7	100-240 VAC	560	3000	80	38	GU5.3	50W
LRM/MR16/A/7W/840/UNI/38D/DT			560	4000				
LRM/MR16/A/7W/865/UNI/38D/DT			560	6500				

產品應用 · 室內照明 · 櫥窗照明 · 氣氛照明 · 商業照明

LED照明 >>> LED室內燈具

室內燈具



億光 LED 基礎照明、各式線性燈具，提供最彈性的搭配，擁有最節能、環保又健康的燈源，不但可節省大量耗電，更以高效能及完美散熱技術，搭配無汞無鉛、零污染的特性，給您最安全舒適的生活品質。





輕鋼架 2呎4管



產品特色

- 高效率，整燈 >100Lm/W
- 高流明 >4000Lm
- LED 壽命 >25,000 小時

產品型號	功率 (W)	輸入電壓	流明 (lm)	色溫 (K)	演色性 (Ra)	燈具尺寸 (mm)
FOR/Tbar/T8/865/U/10Wx4/GP (B)+	40	100-240VAC	4000	6500	80	600 x 600 x 52

產品應用 • 室內照明 • 設備照明 • 辦公室照明





輕鋼架 4呎2管



產品特色

- 高效率 · 整燈 >96Lm/W
- 高流明 >3840Lm
- LED 壽命 >25,000 小時

產品型號	功率 (W)	輸入電壓	流明 (lm)	色溫 (K)	演色性 (Ra)	燈具尺寸 (mm)
FOR/Tbar/T8/865/U/20Wx2/GP (C)	40	100-240VAC	3840	6500	80	1217 x 300 x 65

產品應用 • 室內照明 • 設備照明 • 辦公室照明



輕鋼架 4呎3管



產品特色

- 高效率 · 整燈 >96Lm/W
- 高流明 >5760Lm
- LED 壽命 >25,000 小時

產品型號	功率 (W)	輸入電壓	流明 (lm)	色溫 (K)	演色性 (Ra)	燈具尺寸 (mm)
FOR/Tbar/T8/865/U/20Wx3/GP (C)	40	100-240VAC	5760	6500	80	1217 x 600 x 65

產品應用 • 室內照明 • 設備照明 • 辦公室照明



山型燈2呎1管



產品特色

- 高效率，整燈 >120Lm/W
- 高流明 >1200Lm
- LED 壽命 >25,000 小時

產品型號	功率 (W)	輸入電壓	流明 (lm)	色溫 (K)	演色性 (Ra)	燈具尺寸 (mm)
FBM/Wedge/T8/865/U/10Wx1/GP (B) +	10	100-240VAC	1200	6500	80	625 x 120 x 88

產品應用 • 室內照明 • 工廠照明 • 工作檯照明 • 設備照明

山型燈2呎2管



產品特色

- 高效率，整燈 >120Lm/W
- 高流明 >2400Lm
- LED 壽命 >25,000 小時

產品型號	功率 (W)	輸入電壓	流明 (lm)	色溫 (K)	演色性 (Ra)	燈具尺寸 (mm)
FBM/Wedge/T8/865/U/10Wx2/GP (B)+	20	100-240VAC	2400	6500	80	625 x 165 x 61

產品應用 • 室內照明 • 工廠照明 • 工作檯照明 • 設備照明



山型燈4呎1管



產品特色

- 高效率，整燈 >120Lm/W
- 高流明 >2400Lm
- LED 壽命 >25,000 小時

產品型號	功率 (W)	輸入電壓	流明 (lm)	色溫 (K)	演色性 (Ra)	燈具尺寸 (mm)
FBM/Wedge/T8/865/U/20Wx1/GP (B)+	20	100-240VAC	2400	6500	80	1243 x 120 x 88

產品應用 • 室內照明 • 工廠照明 • 工作檯照明 • 設備照明

山型燈4呎2管



產品特色

- 高效率，整燈 >120Lm/W
- 高流明 >4800Lm
- LED 壽命 >25,000 小時

產品型號	功率 (W)	輸入電壓	流明 (lm)	色溫 (K)	演色性 (Ra)	燈具尺寸 (mm)
FBM/Wedge/T8/865/U/20Wx2/GP (B)+	40	100-240VAC	4800	6500	80	1243 x 165 x 61

產品應用 • 室內照明 • 工廠照明 • 工作檯照明 • 設備照明



工事燈2呎1管



產品特色

- 高效率，整燈 >120Lm/W
- 高流明 >1200Lm
- LED 壽命 >25,000 小時

產品型號	功率 (W)	輸入電壓	流明 (lm)	色溫 (K)	演色性 (Ra)	燈具尺寸 (mm)
FBW/Working/T8/865/U/10Wx1/GP (C)	10	100-240VAC	1200	6500	80	611 x 132 x 69

產品應用 • 室內照明 • 工廠照明 • 工作檯照明 • 設備照明

工事燈2呎2管



產品特色

- 高效率，整燈 >120Lm/W
- 高流明 >2400Lm
- LED 壽命 >25,000 小時

產品型號	功率 (W)	輸入電壓	流明 (lm)	色溫 (K)	演色性 (Ra)	燈具尺寸 (mm)
FBW/Working/T8/865/U/10Wx2/GP (C)	20	100-240VAC	2400	6500	80	618 x 167 x 74

產品應用 • 室內照明 • 工廠照明 • 工作檯照明 • 設備照明



工事燈4呎1管



產品特色

- 高效率 · 整燈 >120Lm/W
- 高流明 >2400Lm
- LED 壽命 >25,000 小時

產品型號	功率 (W)	輸入電壓	流明 (lm)	色溫 (K)	演色性 (Ra)	燈具尺寸 (mm)
FBW/Working/T8/865/U/20Wx1/GP (C)	20	100-240VAC	2400	6500	80	1231 x 132 x 69

產品應用 · 室內照明 · 工廠照明 · 工作檯照明 · 設備照明

工事燈4呎2管



產品特色

- 高效率 · 整燈 >120Lm/W
- 高流明 >4800Lm
- LED 壽命 >25,000 小時

產品型號	功率 (W)	輸入電壓	流明 (lm)	色溫 (K)	演色性 (Ra)	燈具尺寸 (mm)
FBW/Working/T8/865/U/20Wx2/GP (C)	40	100-240VAC	4800	6500	80	1238 x 167 x 74

產品應用 · 室內照明 · 工廠照明 · 工作檯照明 · 設備照明



平板燈



產品特色

- 高效能，直下式，安裝容易
- 嵌入式，電源供應器外置，維修替換簡易
- 均勻發光，光線柔和
- 支援 277V

產品型號	功率 (W)	輸入電壓	流明 (lm)	色溫 (K)	演色性 (Ra)	燈具尺寸 (mm)
FOP/B/40W/10840/U/2X2/DT	40	100~277VAC	4000	4000	80	600x600x37
FOP/B/40W/10857/U/2X2/DT				5700		
FOP/B/40W/10865/U/2X2/DT				6500		

產品應用 • 室內照明 • 辦公照明





節標崁燈



產品特色

- 高效率，整燈 >120Lm/W
- 高流明 1600 / 1900 Lm
- 取得節能標章
- LED 壽命 >25,000 小時
- 無紫外光及藍光危害

產品型號	功率 (W)	輸入電壓	流明 (lm)	色溫 (K)	演色性 (Ra)	燈具尺寸 (mm)
FCR/J/13W/830/U/150/ESM	13	100-240VAC	1560	3000	80	Ø180 x 48
FCR/J/13W/840/U/150/ESM			1600	4000		
FCR/J/13W/865/U/150/ESM			1600	6500		
FCR/J/15W/830/U/200/ESM	15		1800	3000		Ø230 x 48
FCR/J/15W/840/U/200/ESM			1900	4000		
FCR/J/15W/865/U/200/ESM			1900	6500		

產品應用 • 室內照明 • 設備照明 • 辦公室照明



節標支架燈



產品特色

- 高效率，整燈 >120Lm/W
- 高流明 900 / 1800Lm
- 取得節能標章
- LED 壽命 >25,000 小時
- 無紫外光及藍光危害

產品型號	功率 (W)	輸入電壓	流明 (lm)	色溫 (K)	演色性 (Ra)	燈具尺寸 (mm)
FBT/T5/B/7W/830/U/2ft/ESM	7	100-240VAC	850	3000	80	603 x 35.5 x 22
FBT/T5/B/7W/840/U/2ft/ESM			900	4000		
FBT/T5/B/7W/857/U/2ft/ESM			900	6500		
FBT/T5/B/14W/830/U/4ft/ESM	14		1700	3000		1185 x 35. x 22
FBT/T5/B/14W/840/U/4ft/ESM			1800	4000		
FBT/T5/B/14W/857/U/4ft/ESM			1800	6500		

產品應用 • 室內照明 • 設備照明 • 辦公室照明



商業服務業節能設備補助使用

雙標章輕鋼架2呎3管



產品特色

- 高效率，整燈 >133Lm/W
- 高流明 >2400Lm
- 防眩光設計，無頻閃
- LED 壽命 >25,000 小時
- 無紫外光及藍光危害
- 取得節能標章、環保標章

產品型號	功率 (W)	輸入電壓	流明 (lm)	色溫 (K)	演色性 (Ra)	燈具尺寸 (mm)
FOR/Tbar/T8/857/U/6Wx3/ESM/G (C)	18	100-240VAC	2400	5700	80	600 x 600 x 70

產品應用 • 室內照明 • 設備照明 • 辦公室照明



商業服務業節能設備補助使用

雙標章輕鋼架2呎4管



產品特色

- 高效率，整燈 >133Lm/W
- 高流明 >3200Lm
- 防眩光設計，無頻閃
- LED 壽命 >25,000 小時
- 無紫外光及藍光危害
- 取得節能標章、環保標章

產品型號	功率 (W)	輸入電壓	流明 (lm)	色溫 (K)	演色性 (Ra)	燈具尺寸 (mm)
FOR/Tbar/T8/857/U/6Wx4/ESM/G (C)	24	100~240VAC	3200	5700	80	600 x 600 x 70

產品應用 • 室內照明 • 設備照明 • 辦公室照明



商業服務業節能設備補助使用

雙標章輕鋼架4呎2管



產品特色

- 高效率，整燈 >131Lm/W
- 高流明 >3150Lm
- 防眩光設計，無頻閃
- LED 壽命 >25,000 小時
- 無紫外光及藍光危害
- 取得節能標章、環保標章

產品型號	功率 (W)	輸入電壓	流明 (lm)	色溫 (K)	演色性 (Ra)	燈具尺寸 (mm)
FOR/Tbar/T8/857/U/12Wx2/ESM/G (C)	24	100~240VAC	3150	5700	80	1219 x 300 x 70

產品應用 • 室內照明 • 設備照明 • 辦公室照明



商業服務業節能設備補助使用

雙標章輕鋼架4呎3管



產品特色

- 高效率，整燈 >133Lm/W
- 高流明 >4800Lm
- 防眩光設計，無頻閃
- LED 壽命 >25,000 小時
- 無紫外光及藍光危害
- 取得節能標章、環保標章

產品型號	功率 (W)	輸入電壓	流明 (lm)	色溫 (K)	演色性 (Ra)	燈具尺寸 (mm)
FOR/Tbar/T8/857/U/12Wx3/ESM/G (C)	36	100~240VAC	4800	5700	80	1219 x 600 x 70

產品應用 • 室內照明 • 設備照明 • 辦公室照明



雙標章教室吊燈



產品特色

- 高效率 · 整燈 >133Lm/W
- 高流明 >3200Lm
- 防眩光設計，無頻閃
- LED 壽命 >25,000 小時
- 無紫外光及藍光危害
- 取得節能標章、環保標章

商業服務業節能設備補助使用

產品型號	功率 (W)	輸入電壓	流明 (lm)	色溫 (K)	演色性 (Ra)	燈具尺寸 (mm)
FP/T8/857/U/12Wx2/ESM/G (C)	24	100~240VAC	3200	5700	80	1219 x 300 x 70

產品應用 · 室內照明 · 教室照明 · 設備照明





節能標章山型燈2呎1管



產品特色

- 高效率 · 整燈 >160Lm/W
- 高流明 >960Lm
- LED 壽命 >25,000 小時
- 取得節能標章
- 無頻閃
- 無紫外光及藍光危害

商業服務業節能設備補助使用

產品型號	功率 (W)	輸入電壓	流明 (lm)	色溫 (K)	演色性 (Ra)	燈具尺寸 (mm)
FBM/Wedge/T8/857/U/6Wx1/ESM/G (C)	6	100~240VAC	960	5700	80	633 x 102 x 76

產品應用 · 室內照明 · 工廠照明 · 工作檯照明 · 設備照明



節能標章山型燈2呎2管



產品特色

- 高效率 · 整燈 >160Lm/W
- 高流明 >1920Lm
- LED 壽命 >25,000 小時
- 取得節能標章
- 無頻閃
- 無紫外光及藍光危害

商業服務業節能設備補助使用

產品型號	功率 (W)	輸入電壓	流明 (lm)	色溫 (K)	演色性 (Ra)	燈具尺寸 (mm)
FBM/Wedge/T8/857/U/6Wx2/ESM/G (C)	12	100~240VAC	1920	5700	80	633 x 150 x 60

產品應用 · 室內照明 · 工廠照明 · 工作檯照明 · 設備照明



商業服務業節能設備補助使用

節標山型燈4呎1管



產品特色

- 高效率，整燈 >160Lm/W
- 高流明 >1920Lm
- LED 壽命 >25,000 小時
- 無紫外光及藍光危害
- 取得節能標章
- 無頻閃

產品型號	功率 (W)	輸入電壓	流明 (lm)	色溫 (K)	演色性 (Ra)	燈具尺寸 (mm)
FBM/Wedge/T8/857/U/12Wx1/ESM/G (C)	12	100~240VAC	1920	5700	80	1251 x 102 x 76

產品應用 • 室內照明 • 工廠照明 • 工作檯照明 • 設備照明



商業服務業節能設備補助使用

節標山型燈4呎2管



產品特色

- 高效率，整燈 >160Lm/W
- 高流明 >3840Lm
- LED 壽命 >25,000 小時
- 無紫外光及藍光危害
- 取得節能標章
- 無頻閃

產品型號	功率 (W)	輸入電壓	流明 (lm)	色溫 (K)	演色性 (Ra)	燈具尺寸 (mm)
FBM/Wedge/T8/857/U/12Wx2/ESM/G (C)	24	100~240VAC	3840	5700	80	1251 x 150 x 60

產品應用 • 室內照明 • 工廠照明 • 工作檯照明 • 設備照明



節標工事燈2呎1管



產品特色

- 高效率 · 整燈 >160Lm/W
- 高流明 >960Lm
- LED 壽命 >25,000 小時
- 無紫外光及藍光危害
- 取得節能標章
- 無頻閃

商業服務業節能設備補助使用

產品型號	功率 (W)	輸入電壓	流明 (lm)	色溫 (K)	演色性 (Ra)	燈具尺寸 (mm)
FBW/Working/T8/857/U/6Wx1/ESM/G (C)	6	100~240VAC	960	5700	80	611x 132 x 69

產品應用 · 室內照明 · 工廠照明 · 工作檯照明 · 設備照明



節標工事燈2呎2管



產品特色

- 高效率 · 整燈 >160Lm/W
- 高流明 >1920Lm
- LED 壽命 >25,000 小時
- 無紫外光及藍光危害
- 取得節能標章
- 無頻閃

商業服務業節能設備補助使用

產品型號	功率 (W)	輸入電壓	流明 (lm)	色溫 (K)	演色性 (Ra)	燈具尺寸 (mm)
FBW/Working/T8/857/U/6Wx2/ESM/G (C)	12	100~240VAC	1920	5700	80	618 x 175 x 75

產品應用 · 室內照明 · 工廠照明 · 工作檯照明 · 設備照明



商業服務業節能設備補助使用

節標工事燈4呎1管



產品特色

- 高效率，整燈 >160Lm/W
- 高流明 >1920Lm
- LED 壽命 >25,000 小時
- 無紫外光及藍光危害
- 取得節能標章
- 無頻閃

產品型號	功率 (W)	輸入電壓	流明 (lm)	色溫 (K)	演色性 (Ra)	燈具尺寸 (mm)
FBW/Working/T8/857/U/12Wx1/ESM/G (C)	12	100~240VAC	1920	5700	80	1231 x 132 x 69

產品應用 • 室內照明 • 工廠照明 • 工作檯照明 • 設備照明



商業服務業節能設備補助使用

節標工事燈4呎2管



產品特色

- 高效率，整燈 >160Lm/W
- 高流明 >3840Lm
- LED 壽命 >25,000 小時
- 無紫外光及藍光危害
- 取得節能標章
- 無頻閃

產品型號	功率 (W)	輸入電壓	流明 (lm)	色溫 (K)	演色性 (Ra)	燈具尺寸 (mm)
FBW/Working/T8/857/U/12Wx2/ESM/G (C)	24	100~240VAC	3840	5700	80	1238 x 175 x 75

產品應用 • 室內照明 • 工廠照明 • 工作檯照明 • 設備照明



節標停車場工事燈



產品特色

- 高效率，整燈 120Lm/W
- 高流明 1800Lm
- LED 壽命 >25,000 小時
- 無紫外光及藍光危害
- 取得節能標章
- 無頻閃

產品型號	功率 (W)	輸入電壓	流明 (lm)	色溫 (K)	演色性 (Ra)	燈具尺寸 (mm)
FBW/Working/T8/857/277/15Wx1/RAD/ESM	15	100~277VAC	1800	5700	80	1231 x 132 x 69

產品應用 • 室內照明 • 工廠照明 • 工作檯照明 • 設備照明

感應到移動物體時，啟動 100% 全亮模式照明，物體離開燈管感應範圍 60 秒後，燈管將進入待機模式提供 30% 微亮模式

感應距離：最短距離 3.5m, 平均 5-8m

節標停車場工事燈



產品特色

- 高效率，整燈 120Lm/W
- 高流明 3600Lm
- LED 壽命 >25,000 小時
- 無紫外光及藍光危害
- 取得節能標章
- 無頻閃

產品型號	功率 (W)	輸入電壓	流明 (lm)	色溫 (K)	演色性 (Ra)	燈具尺寸 (mm)
FBW/Working/T8/857/277/15Wx2/RAD/ESM	30	100~277VAC	3600	5700	80	1238 x 167 x 74

產品應用 • 室內照明 • 工廠照明 • 工作檯照明 • 設備照明

感應到移動物體時，啟動 100% 全亮模式照明，物體離開燈管感應範圍 60 秒後，燈管將進入待機模式提供 30% 微亮模式

感應距離：最短距離 3.5m, 平均 5-8m



節標停車場山型燈



產品特色

- 高效率，整燈 120Lm/W
- 高流明 >1800Lm
- LED 壽命 >25,000 小時
- 無紫外光及藍光危害
- 取得節能標章
- 無頻閃

產品型號	功率 (W)	輸入電壓	流明 (lm)	色溫 (K)	演色性 (Ra)	燈具尺寸 (mm)
FBM/Wedge/T8/857/277/15Wx1/RAD/ESM	15	100~277VAC	1800	5700	80	1251 x 102 x 77

產品應用 • 室內照明 • 工廠照明 • 工作檯照明 • 設備照明

感應到移動物體時，啟動 100% 全亮模式照明，物體離開燈管感應範圍 60 秒後，燈管將進入待機模式提供 30% 微亮模式
感應距離：最短距離 3.5m, 平均 5-8m



節標停車場山型燈



產品特色

- 高效率，整燈 >160Lm/W
- 高流明 >3840Lm
- LED 壽命 >25,000 小時
- 無紫外光及藍光危害
- 取得節能標章
- 無頻閃

產品型號	功率 (W)	輸入電壓	流明 (lm)	色溫 (K)	演色性 (Ra)	燈具尺寸 (mm)
FBM/Wedge/T8/857/277/15Wx2/RAD/ESM	30	100~277VAC	3600	5700	80	1251 x 150 x 60

產品應用 • 室內照明 • 工廠照明 • 工作檯照明 • 設備照明

感應到移動物體時，啟動 100% 全亮模式照明，物體離開燈管感應範圍 60 秒後，燈管將進入待機模式提供 30% 微亮模式
感應距離：最短距離 3.5m, 平均 5-8m



節標吸吊燈具



產品特色

- 高效率 · 整燈 131lm/W
- 高流明 1575lm
- 無紫外光及藍光危害
- LED 壽命 >25,000 小時

產品型號	功率 (W)	輸入電壓	流明 (lm)	色溫 (K)	演色性 (Ra)	燈具尺寸 (mm)
FOC/T8/857/U/12Wx1/ESM/G (C)	12	100~240VAC	1575	5700	80	1219 x 300 x 70

產品應用 • 室內照明 • 工廠照明 • 工作檯照明 • 設備照明



節標吸吊燈具



產品特色

- 高效率 · 整燈 131lm/W
- 高流明 3150lm
- 無紫外光及藍光危害
- LED 壽命 >25,000 小時

產品型號	功率 (W)	輸入電壓	流明 (lm)	色溫 (K)	演色性 (Ra)	燈具尺寸 (mm)
FOC/T8/857/U/12Wx2/ESM/G (C)	24	100~240VAC	3150	5700	80	1219 x 300 x 70

產品應用 • 室內照明 • 工廠照明 • 工作檯照明 • 設備照明



節標款工礦燈



產品特色

- 防水防塵等級可達 IP67
- 燈具透氣、乾燥、不起霧
- 立體式通風對流設計，煙囪式散熱
- 瞬間啟動，無閃爍
- 取得節能標章

產品型號	功率 (W)	輸入電壓	流明 (lm)	色溫 (K)	演色性 (Ra)	燈具尺寸 (mm)
FDH/SU-UF/150W/857/U/ESM	150	100~240VAC	22500	5700	80	Ø400 x 195

產品應用 • 室內照明 • 工廠照明 • 倉庫照明 • 設備照明





商業服務業節能設備補助使用

雙標章平板燈



產品特色

- 高效能，直下式，安裝容易
- 無紫外光及藍光危害
- 嵌入式，電源供應器外置，維修替換簡易
- 均勻發光，光線柔和
- 取得節能標章、環保標章

產品型號	功率 (W)	輸入電壓	流明 (lm)	色溫 (K)	演色性 (Ra)	燈具尺寸 (mm)
FOP/B/25W/14857/U/2X2/ESM (GL)	25	100~240VAC	3500	5700	80	600 x 600 x 32

產品應用 • 室內照明 • 辦公照明



商業服務業節能設備補助使用

節標平板燈



產品特色

- 高效能，直下式，安裝容易
- 無紫外光及藍光危害
- 均勻發光，光線柔和
- 無頻閃，保護眼睛
- 取得節能標章
- 嵌入式，電源供應器外置，維修替換簡易

產品型號	功率 (W)	輸入電壓	流明 (lm)	色溫 (K)	演色性 (Ra)	燈具尺寸 (mm)
FOP/E/25W/14857/U/2X2/ESM	25	100~240VAC	3625	5700	80	600 x 600 x 30
FOP/B/25W/14857/U/2X2/ESM	25	100~240VAC	3500	5700	80	600 x 600 x 32

產品應用 • 室內照明 • 辦公照明





支架燈 經濟版本(收縮膜包裝)



產品特色

- 一體式燈具，安裝超方便
- 光色一致，串接無暗區
- 全電壓輸入 100-240 VAC，簡易更換維護
- 取得 BSMI 認證
- 單一迴路最多可續接 6 支

產品型號	功率 (W)	輸入電壓	流明 (lm)	色溫 (K)	演色性 (Ra)	燈具尺寸(mm)	取代傳統光源 (鹵素燈)
FBT/T5/E/5W/830/U/1ft DT	5	100~240VAC	500	3000	80	298 x 35.5 x 22	傳統T8螢光燈
FBT/T5/E/5W/840/U/1ft DT	5		500	4000	80	298 x 35.5 x 22	
FBT/T5/E/5W/860/U/1ft DT	5		500	6000	80	298 x 35.5 x 22	
FBT/T5/E/9W/830/U/2ft DT	9		900	3000	80	572 x 35.5 x 22	
FBT/T5/E/9W/840/U/2ft DT	9		900	4000	80	572 x 35.5 x 22	
FBT/T5/E/9W/860/U/2ft DT	9		900	6000	80	572 x 35.5 x 22	
FBT/T5/E/13W/830/U/3ft DT	13		1300	3000	80	873 x 35.5 x 22	
FBT/T5/E/13W/840/U/3ft DT	13		1300	4000	80	873 x 35.5 x 22	
FBT/T5/E/13W/860/U/3ft DT	13		1300	6000	80	873 x 35.5 x 22	
FBT/T5/E/18W/830/U/4ft DT	18		1800	3000	80	1177 x 35.5 x 22	
FBT/T5/E/18W/840/U/4ft DT	18		1800	4000	80	1177x 35.5 x 22	
FBT/T5/E/18W/860/U/4ft DT	18		1800	6000	80	1177 x 35.5 x 22	

產品應用 • 室內照明 • 櫥櫃照明 • 工作台照明



支架燈 彩盒包裝



產品特色

- 一體式燈具，安裝超方便
- 光色一致，串接無暗區
- 單一迴路最多可續接 10 支
- 全電壓輸入 100-240 VAC，簡易更換維護
- 取得 BSMI 認證

產品型號	功率 (W)	輸入電壓	流明 (lm)	色溫 (K)	演色性 (Ra)	燈具尺寸 (mm)	取代傳統光源 (鹵素燈)
FBT/T5/B/5W/830/U/1ft DT	5	100~240VAC	450	3000	80	300 x 35.5 x 22	傳統T8螢光燈
FBT/T5/B/5W/840/U/1ft DT	5		450	4000	80	300 x 35.5 x 22	
FBT/T5/B/5W/857/U/1ft DT	5		500	5700	80	300 x 35.5 x 22	
FBT/T5/B/9W/830/U/2ft DT	9		800	3000	80	603 x 35.5 x 22	
FBT/T5/B/9W/840/U/2ft DT	9		800	4000	80	603 x 35.5 x 22	
FBT/T5/B/9W/857/U/2ft DT	9		850	5700	80	603 x 35.5 x 22	
FBT/T5/B/15W/830/U/3ft DT	15		1400	3000	80	900 x 35.5 x 22	
FBT/T5/B/15W/840/U/3ft DT	15		1400	4000	80	900 x 35.5 x 22	
FBT/T5/B/15W/857/U/3ft DT	15		1500	5700	80	900 x 35.5 x 22	
FBT/T5/B/18W/830/U/4ft DT	18		1600	3000	80	1185 x 35.5 x 22	
FBT/T5/B/18W/840/U/4ft DT	18		1600	4000	80	1185 x 35.5 x 22	
FBT/T5/B/18W/857/U/4ft DT	18		1700	5700	80	1185 x 35.5 x 22	

產品應用 • 室內照明 • 櫥櫃照明 • 工作台照明



星垣嵌燈(撥碼)



產品特色

- 外置電源供應器
- 100~240VAC 電壓輸入
- 超長壽命：25,000 小時
- 無紫外線及紅外線輻射

產品型號	功率 (W)	輸入電壓	流明 (lm)	色溫 (K)	演色性 (Ra)	燈具尺寸 (mm)	嵌入孔 (mm)
FCR/J/12W/11830-65/U/120/W/DT	12	100~240VAC	1320	3000/4000/6500	80	Ø148 x 35	120
FCR/J/12W/11830-65/U/120/B/DT			1320	3000/4000/6500		Ø148 x 35	120
FCR/J/15W/11830-65/U/150/W/DT	15		1650	3000/4000/6500		Ø178 x 35	150
FCR/J/15W/11830-65/U/150/B/DT			1650	3000/4000/6500		Ø178 x 35	150
FCR/J/30W/11830-65/U/200/W/DT	30		3300	3000/4000/6500		Ø233 x 35	200
FCR/J/30W/11830-65/U/200/B/DT			3300	3000/4000/6500		Ø233 x 35	200

產品應用 • 室內照明 • 商業照明 • 建築照明 • 辦公照明



星皓崁燈



產品特色

- 內置電源供應器
- 無紫外線及紅外線輻射
- 全電壓輸入 100-240 VAC，簡易更換維護

產品型號	功率 (W)	輸入電壓	流明 (lm)	色溫 (K)	演色性 (Ra)	燈具尺寸 (mm)	崁入孔 (mm)
FCR/J/5W/10830/U/65/DT (售完為止)	5	100~240VAC	500	3000	80	Ø90 x 40	70
FCR/J/5W/10840/U/65/DT (售完為止)			500	4000			
FCR/J/5W/10865/U/65/DT (售完為止)			500	6500			
FCR/J/7W/10830/U/80/DT (售完為止)	7	100~240VAC	700	3000	80	Ø108 x 40	90
FCR/J/7W/10840/U/80/DT (售完為止)			700	4000			
FCR/J/7W/10865/U/80/DT (售完為止)			700	6500			
FCR/J/15W/10830/U/145/DT	15	100~240VAC	1500	3000	80	Ø170 x 40	150
FCR/J/15W/10840/U/145/DT			1500	4000			
FCR/J/15W/10865/U/145/DT			1500	6500			

產品應用 • 室內照明 • 商業照明 • 建築照明 • 辦公照明



星聚2.5吋嵌燈



產品特色

- 內置電源供應器
- 設計典雅，適合各種室內建築空間
- 全電壓輸入 100-240 VAC
- 可調整角度

產品型號	功率 (W)	輸入電壓	流明 (lm)	色溫 (K)	演色性 (Ra)	燈具尺寸 (mm)	嵌入孔 (mm)
FCR/L/7W/830/U/75/38D-IN	7	100~240VAC	630	3000	80	Ø90 x 56	75
FCR/L/7W/840/U/75/38D-IN			650	4000			
FCR/L/7W/865/U/75/38D-IN			650	6500			

產品應用 • 室內照明 • 商業照明 • 建築照明 • 辦公照明





星聚3.5吋嵌燈



產品特色

- 內置電源供應器
- 設計典雅，適合各種室內建築空間
- 全電壓輸入 100-240 VAC

產品型號	功率 (W)	輸入電壓	流明 (lm)	色溫 (K)	演色性 (Ra)	燈具尺寸 (mm)	嵌孔 (mm)
FCR/L/10W/830/U/95/38D-IN	10	100~240VAC	900	3000	80	Ø120 x 52	95
FCR/L/10W/840/U/95/38D-IN			950	4000			
FCR/L/10W/865/U/95/38D-IN			950	6500			

產品應用 • 室內照明 • 商業照明 • 建築照明 • 辦公照明





星悅軌道燈(撥碼)



產品特色

- 設計典雅，適合各種室內建築空間
- 光色均一，營造明亮照明效果
- 全電壓輸入 100-240 VAC，簡易更換維護

產品型號	功率 (W)	輸入電壓	流明 (lm)	色溫 (K)	演色性 (Ra)	燈具尺寸 (mm)
FCT/B/10W/930-65/U/38D/W (DT)	10	100~240VAC	900/1000	3000/4000/6500	85	54 x 106 x 129
FCT/B/10W/930-65/U/38D/B (DT)			900/1000	3000/4000/6500		
FCT/B/15W/930-65/U/38D/W (DT)	15		1350/1500	3000/4000/6500		54 x 121 x 129
FCT/B/15W/930-65/U/38D/B (DT)			1350/1500	3000/4000/6500		

產品應用 • 室內照明 • 商業照明 • 建築照明 • 辦公照明





星庭IP65吸頂燈



產品特色

- IP65 防濕防塵
- 輕巧設計，安裝便利
- 光線柔和，時尚美觀

產品型號	功率 (W)	輸入電壓	流明 (lm)	色溫 (K)	演色性 (Ra)	燈具尺寸 (mm)
FHC/A/10W/830/U/IP/DT	10	100~240VAC	900	3000	80	Ø167 x 62
FHC/A/10W/840/U/IP/DT	10	100~240VAC	1000	4000	80	Ø167 x 62
FHC/A/10W/865/U/IP/DT	10	100~240VAC	1000	6500	80	Ø167 x 62
FHC/A/16W/830/U/IP/DT	16	100~240VAC	1500	3000	80	Ø220 x 72
FHC/A/16W/840/U/IP/DT	16	100~240VAC	1600	4000	80	Ø220 x 72
FHC/A/16W/865/U/IP/DT	16	100~240VAC	1600	6500	80	Ø220 x 72
FHC/A/22W/830/U/IP/White-DT	22	100~240VAC	2100	3000	80	Ø300 x 78
FHC/A/22W/840/U/IP/White-DT	22	100~240VAC	2200	4000	80	Ø300 x 78
FHC/A/22W/865/U/IP/White-DT	22	100~240VAC	2200	6500	80	Ø300 x 78

產品應用 • 室內照明 • 陽台照明 • 梯間照明 • 浴室照明





感應型吸頂燈



產品特色

- PIR 紅外線感應器，點亮時間 60 秒
- 內置電源供應器
- 100~240VAC 電壓輸入

產品型號	功率 (W)	輸入電壓	流明 (lm)	色溫 (K)	演色性 (Ra)	燈具尺寸 (mm)
FHC/A/15W/12830/U/PIR60S/DT	15	100-240VAC	1800	3000	80	Ø167 x 62
FHC/A/15W/12865/U/PIR60S/DT			1800	6500	80	Ø167 x 62
FHC/A/20W/12830/U/PIR60S/DT	20		2400	3000	80	Ø220x72
FHC/A/20W/12865/U/PIR60S/DT			2400	6500	80	Ø220x72

產品應用 • 室內照明 • 商業照明 • 建築照明 • 辦公照明





星晴單色吸頂燈



產品特色

- 100~240 VAC 電壓輸入
- 超長壽命：25,000 小時
- 超高演色性 色彩自然精準
- 無紫外線及紅外線輻射

產品型號	功率 (W)	輸入電壓	流明 (lm)	色溫 (K)	演色性 (Ra)	燈具尺寸 (mm)
FCC/B/SW/30W/10840/U/DC	30	100~240VAC	3000	4000	80	Ø350 x 80
FCC/B/SW/30W/10865/U/DC	30	100~240VAC	3000	6500	80	Ø350 x 80
FCC/B/SW/50W/10840/U/DC	50	100~240VAC	5000	4000	80	Ø450 x 80
FCC/B/SW/50W/10865/U/DC	50	100~240VAC	5000	6500	80	Ø450 x 80

產品應用 • 室內照明 • 商業照明 • 建築照明 • 辦公照明





星晴調光調色吸頂燈



產品特色

- 內置電源供應器及調控系統
- 無段調光調色 針對不同需求變換
- 四種情境 遙控輕按 光源切換隨你設定
- 超高演色性 色彩自然精準
- 快拆式設計，安裝簡易快速

產品型號	功率 (W)	輸入電壓	流明 (lm)	色溫 (K)	演色性 (Ra)	燈具尺寸 (mm)
FCC/B/30W/10828-60/U/110D/LE/DT	30	100~240VAC	2900	2800~6000	80	Ø330 x 53
FCC/B/50W/10828-60/U/110D/400/LE/DT	50	100~240VAC	4900	2800~6000	80	Ø400 x 53

產品應用 • 室內照明 • 商業照明 • 建築照明 • 辦公照明





白光
黃光 → 自然光



星環壁切三色LED吸頂燈



產品特色

- 安裝簡易，快速拆裝
- 三種情境 快速切換 情境隨你設定
- 高亮度 LED 照射亮度均勻 光線柔和舒適
- 無紫外線 無紅外線 高演色性 色彩自然準確

產品型號	功率 (W)	輸入電壓	流明 (lm)	色溫 (K)	演色性 (Ra)	燈具尺寸 (mm)
FCC/H/SW/55W/10830-65/U/CRY/DT	55	100~240VAC	5500	3000/4000/6500	80	Ø500x80

產品應用 • 室內照明 • 商業照明 • 建築照明 • 辦公照明





白光
黃光 → 自然光



星玉壁切三色LED吸頂燈



產品特色

- 安裝簡易，快速拆裝
- 三種情境 快速切換 情境隨你設定
- 高亮度 LED 照射亮度均勻 光線柔和舒適
- 無紫外線 無紅外線 高演色性 色彩自然準確

產品型號	功率 (W)	輸入電壓	流明 (lm)	色溫 (K)	演色性 (Ra)	燈具尺寸 (mm)
FCC/H/SW/55W/10830-65/U/DL/DT	55	100~240VAC	5500	3000/4000/6500	80	Ø500x80

產品應用 • 室內照明 • 商業照明 • 建築照明 • 辦公照明





360度循環風扇吸頂燈



產品特色

- 內置電源供應器及調控系統
- 藍芽遙控調色
- 風扇定時設定
- 六段式風力調節
- 360度擺幅風扇

產品型號	功率 (W)	輸入電壓	流明 (lm)	色溫 (K)	演色性 (Ra)	燈具尺寸 (mm)
FHF/H/40W/830-865/U/DC/360D/NC	40	100~240VAC	4000	3000~6500	80	Ø480 x 190

產品應用 • 室內照明 • 臥房照明





UVC殺菌輕鋼架循環扇



產品特色

- 內置電源供應器
- 遙控風量、定時
- 六段式風力調節
- 四段式定時設定：1/2/4 小時
- UVC LED
- 無紫外線輻射
- 吹風、抽風


產品型號	功率 (W)	輸入電壓	風量	燈具尺寸 (mm)
FOR/Tbar/DCF/UVC/32W/U/2X2 (售完為止)	32	100~240VAC	MAX 25.6 m ³ /min(CMM)	60 x 60 x 16

產品應用 • 室內空氣循環 • 空氣除菌





UVC殺菌輕鋼架 循環扇二代



懸吊配件



可搭配件(另購)



產品特色

- 內置電源供應器
- 可遙控六段式風力調節
- 三段式定時設定：1/2/4 小時
- UVC LED
- 無紫外線輻射
- 可選配明裝吊架
- 可連接冷氣風管
- 吹風、抽風


產品型號	功率 (W)	輸入電壓	風量	燈具尺寸 (mm)
FOR/Tbar/DCF/UVC/32W/U/2X2/AIR DUCT	32 (含UVC模組4W)	100~240VAC	86.9 m ³ /min	60 x 60 x 18.5

產品應用 • 室內空氣循環 • 空氣除菌



LED照明 >>> LED室內燈具

戶外燈具



39

億光提供多樣不同瓦數與配光曲線設計的戶外照明燈具，可因應地區與環境需求不同而做選擇，其出色散熱效能，大大提高燈具穩定性及使用壽命。億光最新的高效率路燈系列，光線柔和，整體效率高達 140 lm/w，提升路人的照明舒適度及整體道路照明品質。





50W

星宇投光燈 (感應型)



產品特色

- IP65 防水認證
- PIR 紅外線感應器，可調整延遲時間、感應距離。
- 內置電源供應器
- 100~240VAC 電壓輸入

感應模式

- 夜晚模式、白天模式 有調整鈕可依個人需求調整
- 亮燈時間：30 秒 ~ 3 分鐘 有調整鈕可依個人需求調整
- 感應方式：感應到移動熱體時，啟動全亮照明模式，物體離開燈具感應範圍後，將進入待機模式。

產品型號	功率 (W)	輸入電壓	流明 (lm)	色溫 (K)	演色性 (Ra)	燈具尺寸 (mm)
FAP/A/30W/10830/U/PIR/30S3MINS/DT	30	100~240VAC	3000	3000	80	160 x 135 x 48
FAP/A/30W/10865/U/PIR/30S3MINS/DT	30	100~240VAC	3000	6500	80	160 x 135 x 48
FAP/A/50W/10830/U/PIR/30S3MINS/DT	50	100~240VAC	5000	3000	80	213 x 179 x 49
FAP/A/50W/10865/U/PIR/30S3MINS/DT	50	100~240VAC	5000	6500	80	213 x 179 x 49

產品應用 • 建築照明 • 戶外照明 • 大型廣告看板 • 高天井燈 • 停車場 • 加油站





15W / 30W



50W / 80W / 120W



150W



200W/250W

星宇投光燈 (標準型)



產品特色

- 內置電源供應器
- 100~240VAC 電壓輸入
- 超長壽命：25,000 小時
- 無紫外線及紅外線輻射
- 防水防塵 IP65

產品型號	功率 (W)	輸入電壓	流明 (lm)	色溫 (K)	演色性 (Ra)	燈具尺寸 (mm)
FAP/A/15W/830/UNI/DT	15	100~240VAC	1275	3000	80	148 x 198 x 52
FAP/A/15W/865/UNI/DT	15	100~240VAC	1350	6500	80	148 x 198 x 52
FAP/A/30W/830/UNI/DT	30	100~240VAC	2550	3000	80	180 x 227 x 52
FAP/A/30W/865/UNI/DT	30	100~240VAC	2700	6500	80	180 x 227 x 52
FAP/A/50W/830/UNI/DT	50	100~240VAC	4300	3000	80	240 x 254 x 48
FAP/A/50W/865/UNI/DT	50	100~240VAC	4700	6500	80	240 x 254 x 48
FAP/A/80W/830/UNI/DT	80	100~240VAC	8300	3000	80	300 x 325 x 90
FAP/A/80W/865/UNI/DT	80	100~240VAC	8600	6500	80	300 x 325 x 90
FAP/A/120W/830/UNI/DT	120	100~240VAC	11300	3000	80	360 x 375 x 90
FAP/A/120W/865/UNI/DT	120	100~240VAC	11800	6500	80	360 x 375 x 90
FAP/A/150W/865/UNI/DT	150	100~240VAC	14250	6500	80	360 x 375 x 90
FAP/A/200W/865/UNI/DT	200	100~240VAC	19000	6500	80	360 x 480 x 90
FAP/A/250W/865/UNI/DT	250	100~240VAC	25000	6500	80	360 x 625 x 90

產品應用 • 建築照明 • 戶外照明 • 大型廣告看板 • 高天井燈 • 停車場 • 加油站



星辰天井燈



燈罩(銀色)



可搭配件(另購)



產品特色

- 高效率 150 Lm/W
- 防水防塵 IP65
- 壽命 > 25,000 小時
- 無紫外線輻射

產品型號	功率 (W)	輸入電壓	流明 (lm)	色溫 (K)	演色性 (Ra)	燈具尺寸 (mm)
FDH/B/100W/15865/UNI/DT	100	100-240 VAC	15000	6500	70	Ø290 x 123
FDH/B/150W/15865/UNI/DT	150	100-240 VAC	22500	6500	70	Ø345 x 126
FDH/B/200W/15865/UNI/DT	200	100-240 VAC	30000	6500	70	Ø345 x 126

產品應用 • 倉儲照明 • 工業照明 • 體育管照明





節標勝利路燈



產品特色

- 最高燈具效率，超過 150 lm/W，節能最有效
- 輕量燈體設計，整燈小於 3 Kg，安裝簡易又安全
- 全電壓輸入 100-277 VAC
- 防水防塵 IP65，適用戶外環境 • 通過 CNS15233



產品型號	功率 (W)	輸入電壓	流明 (lm)	色溫 (K)	演色性 (Ra)	燈具尺寸 (mm)	重量 (Kg)	建議搭配燈桿高度 (m)
SL-Victory/100277AC/EOS50ECA(CNS)O	50	100-277VAC	7500	5000	70	407 x 207 x 124	3	6
SL-Victory/100277AC/EOS70ECA(CNS)O	70	100-277VAC	10500	5000	70	407 x 207 x 124	3	8
SL-Victory/100277AC/EOS101ECA(CNS)O	101	100-277VAC	15150	5000	70	407 x 207 x 124	3	10

產品應用 • 街道照明 • 建築照明 • 停車場照明 • 住宅街道照明 • 走道燈 • 公眾安全照明



雙標章球泡燈

NEW

型號	牌價	頁數
LBA/A/ECO60Q/9W/830/UNI/E27/GL	200	2
LBA/A/ECO60Q/9W/840/UNI/E27/GL	200	2
LBA/A/ECO60Q/9W/865/UNI/E27/GL	200	2
LBA/A/ECO60Q/12W/830/UNI/E27/GL	240	2
LBA/A/ECO60Q/12W/840/UNI/E27/GL	240	2
LBA/A/ECO60Q/12W/865/UNI/E27/GL	240	2
LBA/A/ECO65Q/15W/830/UNI/E27/GL	300	2
LBA/A/ECO65Q/15W/840/UNI/E27/GL	300	2
LBA/A/ECO65Q/15W/865/UNI/E27/GL	300	2

環管

NEW

型號	牌價	頁數
LTR/A/15W/865/U/G24	400	8

MR16

型號	牌價	頁數
LRM/MR16/A/7W/830/UNI/38D/DT	200	8
LRM/MR16/A/7W/840/UNI/38D/DT	200	8
LRM/MR16/A/7W/865/UNI/38D/DT	200	8

超節能Plus燈泡(取代大螺旋系列)

型號	牌價	頁數
LBA/A/ECO60Q/18W/830/UNI/E27/GL	700	3
LBA/A/ECO60Q/18W/840/UNI/E27/GL	700	3
LBA/A/ECO60Q/23W/865/UNI/E27/GL	800	3
LBA/A/ECO60Q/23W/830/UNI/E27/GL	800	3

超節能球泡燈

型號	牌價	頁數
LBA/A/ECO60Q/10W/830/UNI/E27 (DT)	160	4
LBA/A/ECO60Q/10W/840/UNI/E27 (DT)	160	4
LBA/A/ECO60Q/10W/865/UNI/E27 (DT)	160	4
LBA/A/ECO60Q/13W/830/UNI/E27 (DT)	180	4
LBA/A/ECO60Q/13W/840/UNI/E27 (DT)	180	4
LBA/A/ECO60Q/13W/865/UNI/E27 (DT)	180	4
LBA/A/ECO70Q/16W/830/UNI/E27 (DT)	260	4
LBA/A/ECO70Q/16W/840/UNI/E27 (DT)	260	4
LBA/A/ECO70Q/16W/865/UNI/E27 (DT)	260	4

小瓦數球泡燈

型號	牌價	頁數
LBA/ECO50Q/3.5W/830/UNI/E27 (DT)	140	5
LBA/ECO50Q/3.5W/865/UNI/E27 (DT)	140	5

T8 節標燈管

型號	牌價	頁數
T8/B/2FT/6W/16840/U/GD1/PE	400	6
T8/B/2FT/6W/16857/U/GD1/PE	400	6
T8/B/2FT/6W/16865/U/GD1/PE	400	6
T8/B/4FT/12W/16840/U/GD1/PE	500	6
T8/B/4FT/12W/16857/U/GD1/PE	500	6
T8/B/4FT/12W/16865/U/GD1/PE	500	6

T8 超節能燈管

型號	牌價	頁數
T8/C/1FT/5W/12830/U/GP (DT)	220	7
T8/C/1FT/5W/12840/U/GP (DT)	220	7
T8/C/1FT/5W/12865/U/GP (DT)	220	7
T8/C/2FT/10W/12830/U/GP (DT)	220	7
T8/C/2FT/10W/12840/U/GP (DT)	220	7
T8/C/2FT/10W/12865/U/GP (DT)	220	7
T8/C/4FT/20W/12830/U/GP (DT)	300	7
T8/C/4FT/20W/12840/U/GP (DT)	300	7
T8/C/4FT/20W/12865/U/GP (DT)	300	7

輕鋼架

型號	牌價	頁數
FOR/Tbar/T8/865/U/10Wx4/GP (B)+	1350	10
FOR/Tbar/T8/865/U/20Wx2/GP (C)	1550	11
FOR/Tbar/T8/865/U/20Wx3/GP (C)	2150	11

山型燈

型號	牌價	頁數
FBM/Wedge/T8/865/U/10Wx1/GP (B) +	400	12
FBM/Wedge/T8/865/U/10Wx2/GP (B)+	650	12
FBM/Wedge/T8/865/U/20Wx1/GP (B)+	550	13
FBM/Wedge/T8/865/U/20Wx2/GP (B)+	850	13

工事燈

型號	牌價	頁數
FBW/Working/T8/865/U/10Wx1/GP (C)	550	14
FBW/Working/T8/865/U/10Wx2/GP (C)	700	14
FBW/Working/T8/865/U/20Wx1/GP (C)	600	15
FBW/Working/T8/865/U/20Wx2/GP (C)	850	15

平板燈

型號	牌價	頁數
FOP/B/40W/10840/U/2X2/DT	1200	16
FOP/B/40W/10857/U/2X2/DT	1200	16
FOP/B/40W/10865/U/2X2/DT	1200	16

節標崁燈

型號	牌價	頁數
FCR/J/13W/830/U/150/ESM	1150	17
FCR/J/13W/840/U/150/ESM	1150	17
FCR/J/13W/865/U/150/ESM	1150	17
FCR/J/15W/830/U/200/ESM	1750	17
FCR/J/15W/840/U/200/ESM	1750	17
FCR/J/15W/865/U/200/ESM	1750	17

節標支架燈

型號	牌價	頁數
FBT/T5/B/7W/830/U/2ft/ESM	1000	18
FBT/T5/B/7W/840/U/2ft/ESM	1000	18
FBT/T5/B/7W/857/U/2ft/ESM	1000	18
FBT/T5/B/14W/830/U/4ft/ESM	1250	18
FBT/T5/B/14W/840/U/4ft/ESM	1250	18
FBT/T5/B/14W/857/U/4ft/ESM	1250	18

雙標章輕鋼架

型號	牌價	頁數
FOR/Tbar/T8/857/U/6Wx3/ESM/G (C)	1300	19
FOR/Tbar/T8/857/U/6Wx4/ESM/G (C)	1500	19
FOR/Tbar/T8/857/U/12Wx2/ESM/G (C)	1700	20
FOR/Tbar/T8/857/U/12Wx3/ESM/G (C)	2300	20

節標教室吊燈

型號	牌價	頁數
FP/T8/857/U/12Wx2/ESM/G (C)	4050	21

節標山型燈

型號	牌價	頁數
FBM/Wedge/T8/857/U/6Wx1/ESM/G (C)	500	22
FBM/Wedge/T8/857/U/6Wx2/ESM/G (C)	750	22
FBM/Wedge/T8/857/U/12Wx1/ESM/G (C)	700	23
FBM/Wedge/T8/857/U/12Wx2/ESM/G (C)	950	23

節標工事燈

型號	牌價	頁數
FBW/Working/T8/857/U/6Wx1/ESM/G (C)	650	24
FBW/Working/T8/857/U/6Wx2/ESM/G (C)	800	24
FBW/Working/T8/857/U/12Wx1/ESM/G (C)	700	25
FBW/Working/T8/857/U/12Wx2/ESM/G (C)	950	25

節標停車場工事燈

型號	牌價	頁數
FBW/Working/T8/857/277/15Wx1/RAD/ESM	3150	26
FBW/Working/T8/857/277/15Wx2/RAD/ESM	5400	26

節標停車場山型燈

型號	牌價	頁數
FBM/Wedge/T8/857/277/15Wx1/RAD/ESM	3050	27
FBM/Wedge/T8/857/277/15Wx2/RAD/ESM	5300	27

節標吸吊燈具

型號	牌價	頁數
FOC/T8/857/U/12Wx1/ESM/G (C)	3300	28
FOC/T8/857/U/12Wx2/ESM/G (C)	3940	28

節標款工礦燈

型號	牌價	頁數
FDH/SU-UF/150W/857/U/ESM	26500	29

雙標章平板燈

型號	牌價	頁數
FOP/B/25W/14857/U/2X2/ESM (GL)	1650	30

節標平板燈

型號	牌價	頁數
FOP/E/25W/14857/U/2X2/ESM	1450	30
FOP/B/25W/14857/U/2X2/ESM	1450	30

支架燈 (經濟版本)

型號	牌價	頁數
FBT/T5/E/5W/830/U/1ft DT	280	31
FBT/T5/E/5W/840/U/1ft DT	280	31
FBT/T5/E/5W/860/U/1ft DT	280	31
FBT/T5/E/9W/830/U/2ft DT	280	31
FBT/T5/E/9W/840/U/2ft DT	280	31
FBT/T5/E/9W/860/U/2ft DT	280	31
FBT/T5/E/13W/830/U/3ft DT	380	31
FBT/T5/E/13W/840/U/3ft DT	380	31
FBT/T5/E/13W/860/U/3ft DT	380	31
FBT/T5/E/18W/830/U/4ft DT	380	31
FBT/T5/E/18W/840/U/4ft DT	380	31
FBT/T5/E/18W/860/U/4ft DT	380	31

支架燈 (彩盒包裝)

型號	牌價	頁數
FBT/T5/B/5W/830/U/1ft DT	300	32
FBT/T5/B/5W/840/U/1ft DT	300	32
FBT/T5/B/5W/857/U/1ft DT	300	32
FBT/T5/B/9W/830/U/2ft DT	300	32
FBT/T5/B/9W/840/U/2ft DT	300	32
FBT/T5/B/9W/857/U/2ft DT	300	32
FBT/T5/B/15W/830/U/3ft DT	400	32
FBT/T5/B/15W/840/U/3ft DT	400	32
FBT/T5/B/15W/857/U/3ft DT	400	32
FBT/T5/B/18W/830/U/4ft DT	400	32
FBT/T5/B/18W/840/U/4ft DT	400	32
FBT/T5/B/18W/857/U/4ft DT	400	32

星垣崁燈(撥碼)

型號	牌價	頁數
FCR/J/12W/11830-65/U/120/W/DT	600	33
FCR/J/12W/11830-65/U/120/B/DT	600	33
FCR/J/15W/11830-65/U/150/W/DT	500	33
FCR/J/15W/11830-65/U/150/B/DT	500	33
FCR/J/30W/11830-65/U/200/W/DT	1100	33
FCR/J/30W/11830-65/U/200/B/DT	1100	33

星皓崁燈

型號	牌價	頁數
FCR/J/5W/10830/U/65/DT(售完為止)	280	34
FCR/J/5W/10840/U/65/DT(售完為止)	280	34
FCR/J/5W/10865/U/65/DT(售完為止)	280	34
FCR/J/7W/10830/U/80/DT(售完為止)	320	34
FCR/J/7W/10840/U/80/DT(售完為止)	320	34
FCR/J/7W/10865/U/80/DT(售完為止)	320	34
FCR/J/15W/10830/U/145/DT	320	34
FCR/J/15W/10840/U/145/DT	320	34
FCR/J/15W/10865/U/145/DT	320	34

星聚2.5吋崁燈

型號	牌價	頁數
FCR/L/7W/830/U/75/38D-IN	260	35
FCR/L/7W/840/U/75/38D-IN	260	35
FCR/L/7W/865/U/75/38D-IN	260	35

星聚3.5吋崁燈

型號	牌價	頁數
FCR/L/10W/830/U/95/38D-IN	320	36
FCR/L/10W/840/U/95/38D-IN	320	36
FCR/L/10W/865/U/95/38D-IN	320	36

星悅軌道燈(撥碼)

NEW

型號	牌價	頁數
FCT/B/10W/930-65/U/38D/W (DT)	600	37
FCT/B/10W/930-65/U/38D/B (DT)	600	37
FCT/B/15W/930-65/U/38D/W (DT)	1000	37
FCT/B/15W/930-65/U/38D/B (DT)	1000	37

星庭IP65吸頂燈

型號	牌價	頁數
FHC/A/10W/830/U/IP/DT	760	38
FHC/A/10W/840/U/IP/DT	760	38
FHC/A/10W/865/U/IP/DT	760	38
FHC/A/16W/830/U/IP/DT	840	38
FHC/A/16W/840/U/IP/DT	840	38
FHC/A/16W/865/U/IP/DT	840	38
FHC/A/22W/830/U/IP/White-DT	1240	38
FHC/A/22W/840/U/IP/White-DT	1240	38
FHC/A/22W/865/U/IP/White-DT	1240	38

感應型吸頂燈

型號	牌價	頁數
FHC/A/15W/12830/U/PIR60S/DT	1300	39
FHC/A/15W/12865/U/PIR60S/DT	1300	39
FHC/A/20W/12830/U/PIR60S/DT	2000	39
FHC/A/20W/12865/U/PIR60S/DT	2000	39

星晴單色吸頂燈

型號	牌價	頁數
FCC/B/SW/30W/10840/U/DC (DT)	2200	40
FCC/B/SW/30W/10865/U/DC (DT)	2200	40
FCC/B/SW/50W/10840/U/DC (DT)	2800	40
FCC/B/SW/50W/10865/U/DC (DT)	2800	40

星晴調光調色吸頂燈

型號	牌價	頁數
FCC/B/30W/10828-60/U/110D/LE/DT	2200	41
FCC/B/50W/10828-60/U/110D/400/LE/DT	2200	41

星環壁切三色吸頂燈

型號	牌價	頁數
FCC/H/SW/55W/10830-65/U/CRY/DT	3800	42

星玉壁切三色吸頂燈

型號	牌價	頁數
FCC/H/SW/55W/10830-65/U/DL/DT	3800	43

360度循環風扇吸頂燈

型號	牌價	頁數
FHF/H/40W/830-865/U/DC/360D/NC	9980	44

UVC殺菌輕鋼架循環扇

型號	牌價	頁數
FOR/Tbar/DCF/UVC/32W/U/2X2(售完為止)	5200	45

UVC殺菌輕鋼架循環扇二代

NEW

型號	牌價	頁數
FOR/Tbar/DCF/UVC/32W/U/2X2/AIR DUCT	6000	46

星宇投光燈 (感應型)

型號	牌價	頁數
FAP/A/30W/10830/U/PIR/30S3MINS/DT	2000	48
FAP/A/30W/10865/U/PIR/30S3MINS/DT	2000	48
FAP/A/50W/10830/U/PIR/30S3MINS/DT	2600	48
FAP/A/50W/10865/U/PIR/30S3MINS/DT	2600	48

星宇投光燈 (標準型)

型號	牌價	頁數
FAP/A/15W/830/UNI/DT	800	49
FAP/A/15W/865/UNI/DT	800	49
FAP/A/30W/830/UNI/DT	1400	49
FAP/A/30W/865/UNI/DT	1400	49
FAP/A/50W/830/UNI/DT	2000	49
FAP/A/50W/865/UNI/DT	2000	49
FAP/A/80W/830/UNI/DT	2600	49
FAP/A/80W/865/UNI/DT	2600	49
FAP/A/120W/830/UNI/DT	3200	49
FAP/A/120W/865/UNI/DT	3200	49
FAP/A/150W/865/UNI/DT	6000	49
FAP/A/200W/865/UNI/DT	7600	49
FAP/A/250W/865/UNI/DT	8000	49

星辰天井燈

NEW

型號	牌價	頁數
FDH/B/100W/15865/UNI/DT	7920	50
FDH/B/150W/15865/UNI/DT	8800	50
FDH/B/200W/15865/UNI/DT	4800	50
FDH/B/150-200W (配件)	1000	50

節標勝利路燈

型號	牌價	頁數
SL-VICTORY/100277AC/VI50ADA(CNS)O_STD	10000	51
SL-VICTORY/100277AC/VI75ADA(CNS)O_STD	11000	51
SL-VICTORY/100277AC/VI100ADA(CNS)O_STD	12000	51